

CV ΚΟΛΛΕΚΤΕΡ ΜΕ ΕΝΣΩΜΑΤΩΜΕΝΟ ΔΙΑΚΟΠΤΗ



Τα κολλεκτέρ με ενσωματωμένους διακόπτες είναι απλά και εύκολα συνδεόμενα μεταξύ τους.

Χάρη στους δίσκους του ενσωματωμένου διακόπτη εύκολα μπορούν να διακριθούν οι διάφορες χρήσεις.

Το σπείρωμα των συλλεκτών για τη σύνδεση στο δίκτυο είναι G 3/4 και G 1" και το σπείρωμα των παροχών μπορεί να είναι 24/19 ή G 3/4" EUROCONO ή 1/2"

ΤΕΧΝΙΚΑ ΧΑΡΑΚΤΗΡΙΣΤΙΚΑ

| | | |
|---|--|---|
|  Μέγιστη θερμοκρασία 120 °C |  Μέγιστη πίεση λειτουργίας 16 bar |  Μέγιστη διαφορική πίεση 1 bar |
|  Υλικό σώματος CB753S UNI EN 1982:2017 |  Υλικό μηχανισμού CW614N DW UNI EN 12164:2016 |  Υλικό δακτυλίου στεγανοποίησης EPDM υπεροξειδίου |



Υλικό o-ring

NBR



Πόμολο

Nylon PA6
RAL 9016



Testing

100%



Τελείωμα

Chrome

ΣΥΝΔΕΣΕΙΣ



Χάλκινοι σωλήνες




Πλαστικοί σωλήνες



Πολυστρωματικοί σωλήνες

ΣΥΝΔΕΣΗ ΣΩΜΑΤΟΣ

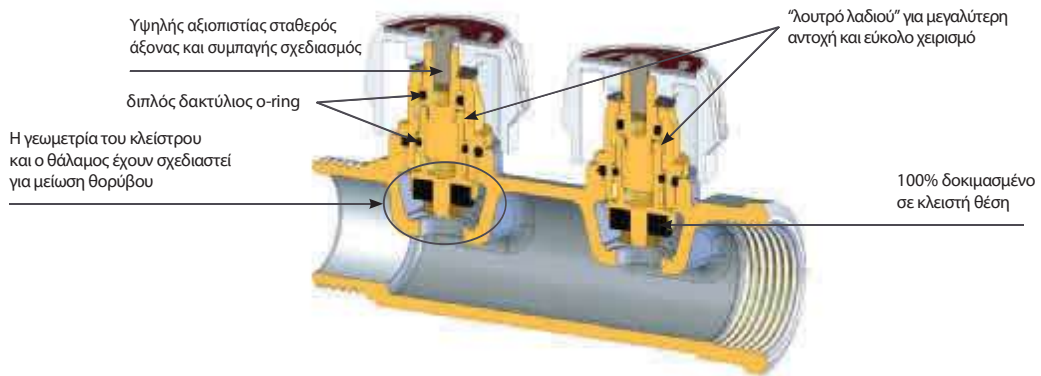


G 3/4
G 1"

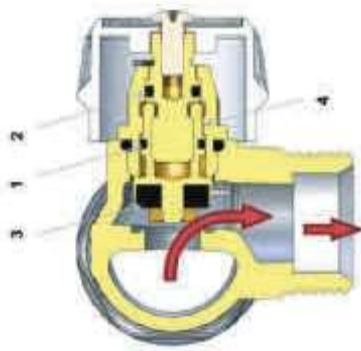
ΑΠΟΣΤΑΣΗ ΚΕΝΤΡΩΝ



45 mm



ΟΔΗΓΙΕΣ ΛΕΙΤΟΥΡΓΙΑΣ



Το κολλεκτέρ με τον ενσωματωμένο διακόπτη πρέπει να εγκατασταθεί στην είσοδο νερού όπως φαίνεται στην εικόνα.

Η κεφαλή του κολλεκτέρ είναι ασφαλής και αξιόπιστη καθώς διαθέτει σταθερό άξονα του οποίου η σφράγιση εξασφαλίζεται από δύο o-ring υπεροξειδίου EPDM (1-2), ενώ η στεγανοποίηση, όταν κλείνει με το έμβολο, εξασφαλίζεται μέσω επίπεδης φλάντζας NBR (3).

Ένας σφραγισμένος θάλαμος (4) δημιουργείται μέσα στη βαλβίδα όπου έχει εναποτεθεί λιπαντικό γράσο. Με αυτόν τον τρόπο μειώνεται ο θόρυβος, το ομαλό άνοιγμα και κλείσιμο είναι εγγυημένο με την πάροδο του χρόνου.

Η κατασκευή της βίδας επιτρέπει τη ρύθμιση και την εξισορρόπηση.


ΣΥΓΚΡΙΤΙΚΟ ΚΟΛΛΕΚΤΕΡ ΣΕΙΡΑΣ CV ΜΕ CP

Εμπρόσθιους διακόπτες για εύκολο χειρισμό.

Τα CV κολλεκτέρ είναι εξοπλισμένα με προ-συναρμολογημένους αλουμίνιους δίσκους ήδη τοποθετημένους στα πόμολα για τον προσδιορισμό των χρήσεων.

Για τα CP κολλεκτέρ παρέχονται αυτοκόλλητα.

Τα CV κολλεκτέρ διαθέτουν πόμολο το οποίο είναι κατασκευασμένο από πλαστικό ενισχυμένο με υαλόνημα ενώ τα CP κολλεκτέρ είναι από ABS.

| | CV ΣΕΙΡΑ | CP ΣΕΙΡΑ |
|-----------------------|--|---|
| |  |  |
| ΜΑΧ ΠΙΕΣΗ ΛΕΙΤΟΥΡΓΙΑΣ | 16 BAR | 10 BAR |
| ΑΠΟΣΤΑΣΗ ΚΕΝΤΡΩΝ | 45 MM | 40 MM |
| ΚΑΠΑΚΙ | Nylon PA6 | ABS |